



Lessuggesties kaartenset
CREATIVITEIT GEZOCHT

Wat ga jij doen met de kaarten?

Creatief denken en doen oefenen, is dat niet moeilijk? Nee hoor! Het is minder moeilijk dan je denkt. Het is vooral een kwestie van de goede vragen stellen.

Creativiteit Gezocht bevat 20 kaarten met daarop vragen en afbeeldingen. Ze helpen jou en je leerlingen om bewust aandacht te geven aan de kenmerken die horen bij creatief gedrag.

De kaarten zijn op vele manieren te gebruiken. We hebben bewust geen methode of stappenplan ontwikkeld omdat wij geloven dat jij het beter weet. Volg je nieuwsgierigheid en zet door! We helpen je natuurlijk wel graag een beetje op weg.

Over de kaarten

Voor wie

Deze kaarten zijn ontwikkeld voor leerkrachten en leerlingen die willen oefenen in creatief denken en doen.

5 kenmerken

De vragen op de kaarten zijn samengesteld aan de hand van een model van Lucas, Spencer en Claxton. Dit model toont 5 kenmerken van houding en gedrag die een beeld geven van de creatieve ontwikkeling van een leerling.

Deze 5 elementen zijn:

1. nieuwsgierig zijn
2. doorzetten
3. verbeeldingskracht
4. samen - werken
5. denken en doen

De kaarten zijn ingedeeld in 5 categorieën

Je herkent de categorie aan hun kleur en het symbooltje op de kaart.

Geel – Nieuwsgierig zijn

Roze – doorzetten

rood – verbeeldingskracht

groen – samen werken

blauw – denken en doen



SPRINGSTOF | trainingen in verbeeldingskracht

www.spring-stof.nl • info@spring-stof.nl





Lessuggesties kaartenset
CREATIVITEIT GEZOCHT

Suggesties voor gebruik

Prikkelkaartje

Voor wie: Leerling

Toepassing: Instructie

De oefening

Zijn de leerlingen aan het werk met een opdracht en wil je ze prikkelen in hun creatieve gedrag?

Bijv. Een leerling die wel heel snel klaar is met de opdracht ...

Een leerling die moeite heeft met opstarten....

Kies een kaartje uit de stapel en leg de kaart op de tafel van de leerling.

Stel de vraag. Ga eventueel kort in gesprek.

Neem daarna afstand en observeer het gedrag.

Blow up

Voor wie: Leerlingen

Toepassing: Tekenen naar waarneming, leren kijken, concentratie

De oefening

Kies 1 afbeelding uit de powerpoint en toon deze op het digibord.

Vraag alle kinderen goed naar de afbeelding te kijken.

Kies allemaal 1 detail in de afbeelding en kijk daar 1 minuut heel goed naar. Teken dit detail nu op een a3 papier met potlood of houtskool gedurende 15 a 30 minuten.

Klaar met tekenen? Welke vraag hoort bij deze afbeelding?

(kijk in de kaartenset) Gebruik de vraag bij de reflectie op de opdracht.

Storytelling

Voor wie: Leerlingen

Toepassing: Taalvaardigheid en/of drama

De oefening

Gebruik de powerpoint die bij de kaartenset hoort. Toon 1 afbeelding op het digibord. Vraag 1 of meerdere leerlingen om nu in de rol te stappen van 'museumdirecteur' en een verhaal te verzinnen bij de afbeelding. Wat gebeurt er op het plaatje? Wie zie je? Waar speelt zich dit af? Fantaseer er op los! Herhaal dit met een volgende afbeelding.




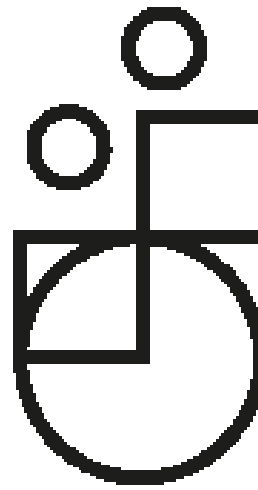
Variatie:

Doe deze oefening in groepjes en geef alle groepjes een aantal kaarten. Ga i.p.v. vertellen allemaal schrijven.



SPRINGSTOF | trainingen in verbeeldingskracht

www.spring-stof.nl • info@spring-stof.nl





Lessuggesties kaartenset
CREATIVITEIT GEZOCHT

Krachtige vragen

Voor wie: Leerkracht of leerling

Toepassing: Lesvoorbereiding & reflectie

De oefening

Leg alle kaarten op de tafel met de vraag aan de bovenzijde.

Bekijk alle vragen.

Welke vraag spreekt je op dit moment het meeste aan?

Welke vraag vind je op dit moment belangrijk voor de leerlingen?

Onderzoek: Bij welk kenmerk van gedrag hoort deze vraag (aan de hand van de kleur en het symbool)? Hoe kan je dit gedrag bij jezelf of de leerling(en) stimuleren?

Teamuitdaging

Voor wie: Team

Toepassing: In het teamoverleg

Leg de kaarten op de tafel met de vraag aan de bovenzijde.

Kies allemaal een kaart die dient als uitdaging voor de komende week of weken.

Ga bewust met de vraag aan de slag.

Deel in het volgende teamoverleg de opbrengst.

Gesprekstoel

Voor wie: met collega's of stagiaires

Toepassing: Tijdens een gesprek, overleg of evaluatie

Gebruik de vragen op de kaarten tijdens een (evaluatie)gesprek met een stagiaire of collega. De kaarten kunnen je helpen om sneller verdieping te vinden in het gesprek en houding en gedrag te bespreken.

Samen met ons oefenen?

Ben je enthousiast over de kaartenset en wil je meer ontdekken?

Laat je inspireren door de trainers van Springstof. In onze speelse en interactieve trainingen dagen wij jou uit om je eigen onderwijs te ontwerpen. Wil je de mogelijkheden voor jou of je team bespreken?

Stuur ons een email: info@spring-stof.nl

