










## Rekendoelen groep 7 week 1,2 en 3

381A	394A	369D
		
Ik kan de betekenis van procenten uitleggen.	Ik kan de oppervlakte van rechthoeken met de formule berekenen.	Ik kan getallen tot 1 miljoen ongeveer op de getallenlijn plaatsen.

400B	401A	402A
		
Ik kan verhoudingentaal gebruiken.	Ik begrijp de betekenis van 100% en kan aanvullen tot 100%.	Ik begrijp de breuken die horen bij 25%, 50% en 75%.

403C	404D	380D
		
Ik kan het gemiddelde berekenen.	Ik kan kale breuken vereenvoudigen.	Ik kan een som met kommagetallen uitrekenen met een verhoudingstabel.